

手順4 ワンタイムパスワード利用登録

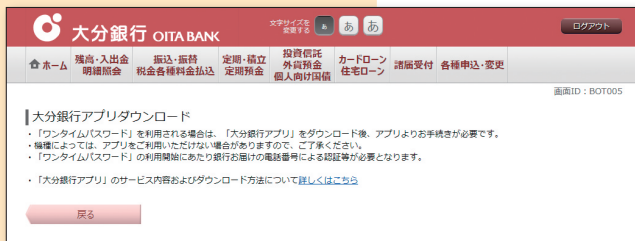
1

ワンタイムパスワードの利用登録を行います。



(1) 「申請する」を選択し、**次へ** ボタンをクリックしてください。

※ワンタイムパスワードを利用しない場合は、振込やお客さま情報の更新などの重要なお取引ができませんので、ご注意ください。



(2) お客さまのスマートフォンに「大分銀行アプリ」をダウンロードすることで、ワンタイムパスワードがご利用可能となります。

※大分銀行アプリの詳細については、「[詳しくはこちら](#)」よりご確認ください。

2

大分銀行アプリのダウンロードを行います。(スマートフォンでの操作となります)



アプリストアから、大分銀行アプリをダウンロードしてください。

※既にアプリをダウンロード済のお客さまは、**③**へお進みください。

iOS



Android



3

ワンタイムパスワードの設定を行います。



(1) アイコンをタップし、大分銀行アプリを起動します。

※既に大分銀行アプリをご利用のお客さまは、アプリトップ画面が表示されますので、(4)へお進みください。



(2) アプリ紹介最終画面の

大分銀行に口座をお持ちの方 →

アプリを初めてご利用される方

の順にボタンをタップしてください。



(3) 利用規定をご確認のうえ、「規定と個人情報の利用目的に同意する」にを入れ、**今は登録しない** ボタンをタップしてください。

※大分銀行アプリに口座を登録する場合は、**口座を登録して始める** ボタンをタップし、画面の案内にしたがって口座を登録してください。



(4) アプリトップページから ワンタイムパスワード ボタンをタップしてください。



(5) OTP機能のご案内画面の内容を確認し、**次へ** および **利用登録をする** ボタンをタップしてください。



[戻る](#) ソフトウェアトークン利用開始 [ホーム](#)

初回利用登録がお済みの方
 【ログインID】または【代表口座の支店番号および口座番号】、【ログインパスワード】をご入力の上、「ログイン」ボタンを押してください。

ログインID
(半角英数字6~12桁)

または

支店番号
(半角数字3桁)

科目
 普通

口座番号
(半角英数字7桁)

(例) 口座番号が「1234」の場合、「0001234」と入力

ログインパスワード
(半角英数字4~12桁)

**ワンタイムパスワード
利用開始**

ログインパスワードをお忘れの方

(6) インターネットバンキングで登録済の「ログインID」または「支店番号・口座番号」と「ログインパスワード」を入力し、**ワンタイムパスワード利用開始** ボタンをタップしてください。

ソフトウェアトークン利用開始 [ホーム](#)

ご登録電話番号の指定
 電話番号認証を行う電話番号をご選択の上、「電話番号認証を行う」ボタンを押して下さい。
 選択した電話番号からお電話していただく必要があります。

【必須】 電話番号

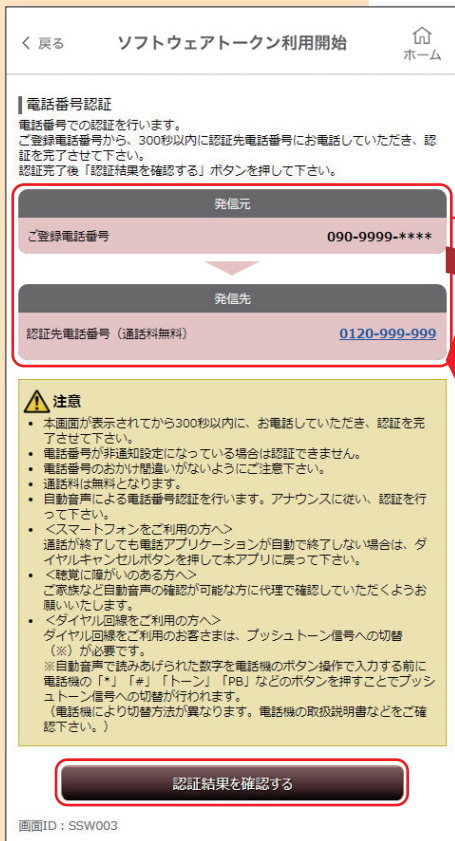
090-7777-****
 090-9999-****

電話番号認証を行う

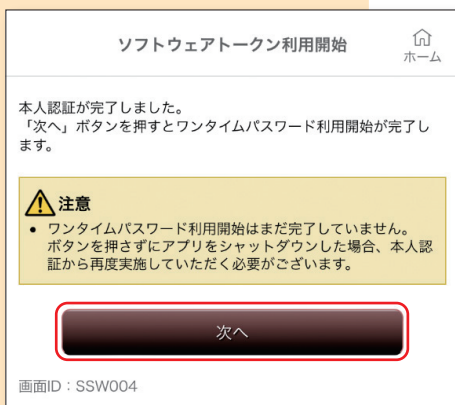
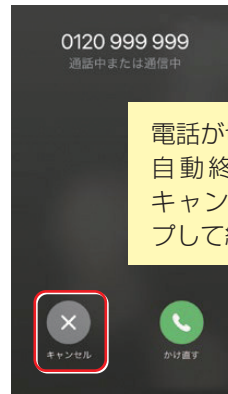
画面ID : SSW002

(7) ご本人確認のため、次の画面（電話番号認証）で、当行にお届けいただいている電話番号から、画面で表示する電話番号にお電話いただけます。発信が可能な電話番号を選択し、**電話番号認証を行う** ボタンをタップしてください。

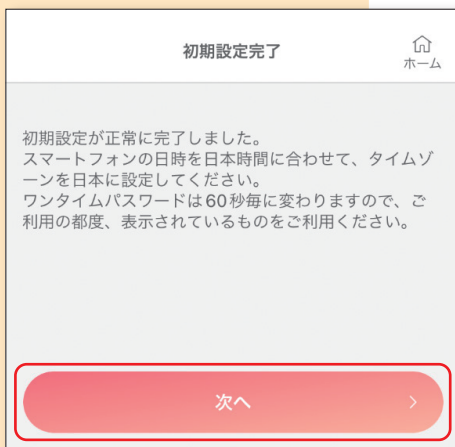
※当行にお届けいただいている電話番号が一つの場合は、選択いただく必要はございません。
 ※表示されている電話番号からの発信ができない場合は、銀行窓口にて届出電話番号の変更をお願いいたします。



(8) 画面に表示されている「ご登録電話番号」から「認証先電話番号 (通話料無料)」にお電話いただき、音声案内にしたがって認証を行ってください。
ご登録電話番号からの発信が確認できましたら、自動的に通話が終了され、次の画面に遷移します。(次の画面に遷移しない場合は **認証結果を確認する** ボタンをタップしてください)



(9) 本人認証が完了しましたら、**次へ** ボタンをタップしてください。



(10) 初期設定が完了しましたら、**次へ** ボタンをタップしてください。


< 戻る ワンタイムパスワード ホーム

大分銀行

99999999

🕒 7 パスワードをコピー

ログイン


 **大分銀行**

ホームページへ ▶▶

シリアルNo：[XXXXXXXXXX]

利用開始日：2022/01/21

有効期限：2031/09/30 00:00（日本時間）

ワンタイムパスワードの使い方 

- (1) **ログイン** ボタンをタップし、ログインしてください。ログインを行うことでワンタイムパスワードの利用開始登録が行われ、以降ワンタイムパスワードを使用したログイン方式に変更されます。

以上で**初期登録は完了**です。
インターネットバンキングにログイン後、各種サービスをご利用ください。